

Tavole di contingenza

[InsiemeDatil]

Tavola di contingenza CLASSE * [Ero adeguatamente informato/a sui corsi pomeridiani]

% entro CLASSE

	[Ero adeguatamente informato/a sui corsi pomeridiani]				Totale
	1) pienamente d'accordo	2) d'accordo	3) in disaccordo	4) completamente e in disaccordo	
CLASSE 1A	33,3%	44,4%	22,2%		100,0%
1AS	50,0%	50,0%			100,0%
1B	50,0%	50,0%			100,0%
1BS	42,9%	35,7%	14,3%	7,1%	100,0%
1C	50,0%	50,0%			100,0%
1CS	25,0%	62,5%		12,5%	100,0%
1D	31,2%	56,2%	6,2%	6,2%	100,0%
1DS	13,3%	66,7%	20,0%		100,0%
1E	33,3%	55,6%	11,1%		100,0%
2A	66,7%	33,3%			100,0%
2AS	77,8%	22,2%			100,0%
2B	33,3%	66,7%			100,0%
2BS	33,3%	41,7%	8,3%	16,7%	100,0%
2C	60,0%	40,0%			100,0%
2CS	27,3%	63,6%		9,1%	100,0%
2D	11,1%	55,6%	22,2%	11,1%	100,0%
2DS	28,6%	57,1%		14,3%	100,0%
2E		62,5%	25,0%	12,5%	100,0%

Tavola di contingenza CLASSE * [Ero adeguatamente informato/a sui corsi pomeridiani]

% entro CLASSE

	[Ero adeguatamente informato/a sui corsi pomeridiani]				Totale
	1) pienamente d'accordo	2) d'accordo	3) in disaccordo	4) completamente in disaccordo	
2F	38,5%	61,5%			100,0%
2G	44,4%	44,4%	11,1%		100,0%
3A	22,2%	55,6%	22,2%		100,0%
3AS	46,7%	46,7%	6,7%		100,0%
3B		33,3%		66,7%	100,0%
3BS	12,5%	25,0%	25,0%	37,5%	100,0%
3C	60,0%	40,0%			100,0%
3CS	10,0%	40,0%	20,0%	30,0%	100,0%
3D	20,0%	73,3%	6,7%		100,0%
3DS	23,1%	46,2%	30,8%		100,0%
3E		57,1%	14,3%	28,6%	100,0%
3F		75,0%	25,0%		100,0%
3G	25,0%	25,0%	25,0%	25,0%	100,0%
4A	75,0%	25,0%			100,0%
4AS	16,7%	83,3%			100,0%
4B		66,7%	33,3%		100,0%
4C	7,1%	71,4%	14,3%	7,1%	100,0%
4CS	33,3%	66,7%			100,0%
4D	30,0%	70,0%			100,0%
4DS	33,3%	66,7%			100,0%
4E	33,3%	66,7%			100,0%
4ES	33,3%	33,3%	33,3%		100,0%

Tavola di contingenza CLASSE * [Ero adeguatamente informato/a sui corsi pomeridiani]

% entro CLASSE

	[Ero adeguatamente informato/a sui corsi pomeridiani]				Totale
	1) pienamente d'accordo	2) d'accordo	3) in disaccordo	4) completamente in disaccordo	
4F	33,3%	33,3%	33,3%		100,0%
4FS		50,0%	50,0%		100,0%
5A		100,0%			100,0%
5AS	66,7%	33,3%			100,0%
5BS	50,0%	50,0%			100,0%
5C	50,0%	50,0%			100,0%
5CS	16,7%	66,7%	16,7%		100,0%
5D	20,0%	70,0%	10,0%		100,0%
5DS		80,0%	20,0%		100,0%
5E	20,0%	80,0%			100,0%
5F	66,7%	33,3%			100,0%
5G	28,6%	71,4%			100,0%
5H		100,0%			100,0%
Totale	30,4%	54,5%	9,9%	5,2%	100,0%

Grafico a barre

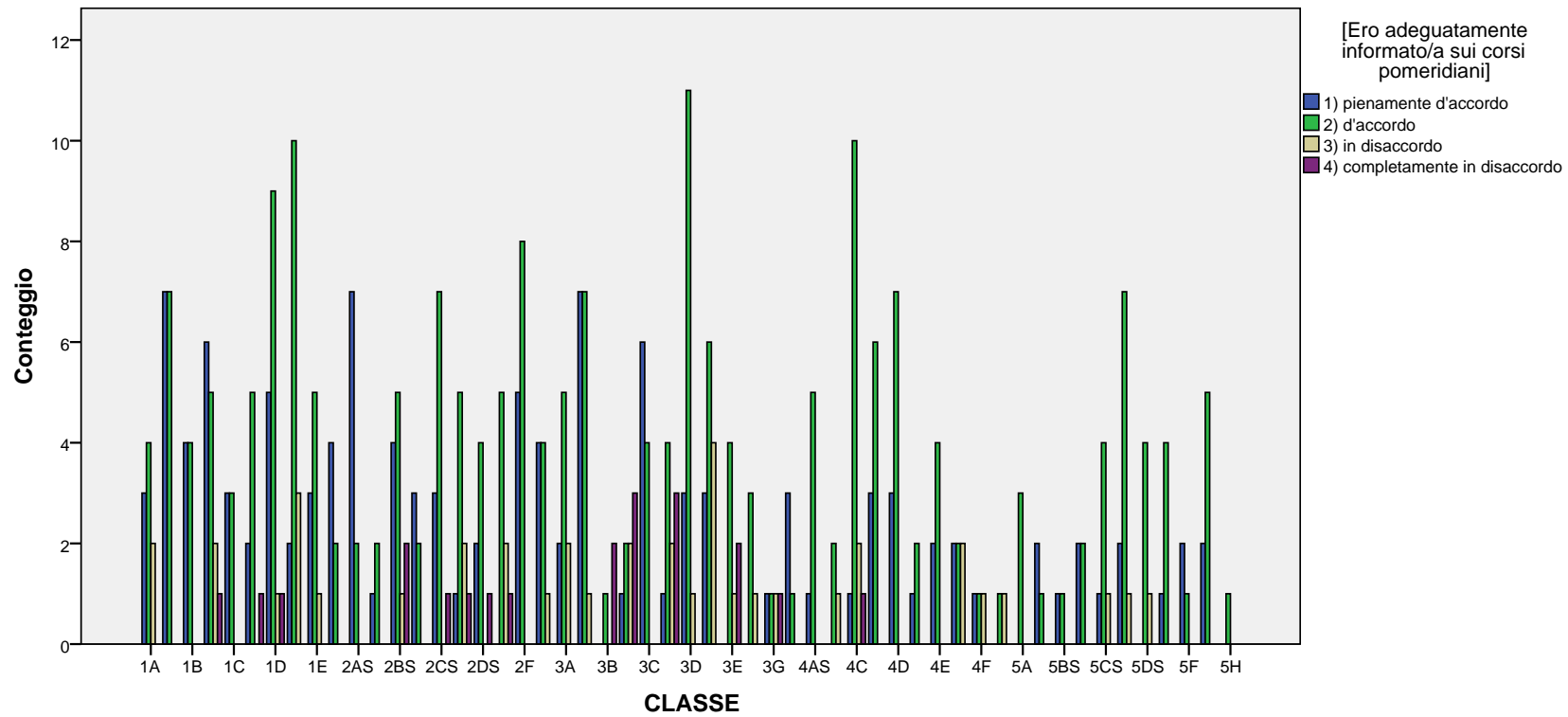


Tavola di contingenza CLASSE * [E' stato facile reperire informazioni]

% entro CLASSE

		[E' stato facile reperire informazioni]					Totale
			1) pienamente d'accordo	2) d'accordo	3) in disaccordo	4) completamente in disaccordo	
CLASSE	1A		11,1%	77,8%	11,1%		100,0%
	1AS	7,1%	42,9%	42,9%	7,1%		100,0%
	1B		25,0%	50,0%	25,0%		100,0%
	1BS		35,7%	35,7%	28,6%		100,0%
	1C		33,3%	66,7%			100,0%
	1CS		25,0%	62,5%	12,5%		100,0%
	1D	6,2%	25,0%	43,8%	18,8%	6,2%	100,0%
	1DS		13,3%	60,0%	20,0%	6,7%	100,0%
	1E		22,2%	55,6%	22,2%		100,0%
	2A		50,0%	50,0%			100,0%
	2AS		44,4%	55,6%			100,0%
	2B		33,3%	66,7%			100,0%
	2BS		50,0%	41,7%	8,3%		100,0%
	2C		60,0%	40,0%			100,0%
	2CS	9,1%	18,2%	45,5%	18,2%	9,1%	100,0%
	2D		22,2%	55,6%	11,1%	11,1%	100,0%
	2DS		14,3%	85,7%			100,0%
	2E		12,5%	75,0%		12,5%	100,0%
	2F	7,7%	38,5%	53,8%			100,0%
	2G		33,3%	44,4%	11,1%	11,1%	100,0%
	3A	22,2%	11,1%	55,6%	11,1%		100,0%

Tavola di contingenza CLASSE * [E' stato facile reperire informazioni]

% entro CLASSE

	[E' stato facile reperire informazioni]					Totale
		1) pienamente d'accordo	2) d'accordo	3) in disaccordo	4) completamente in disaccordo	
3AS	6,7%	33,3%	40,0%	13,3%	6,7%	100,0%
3B			33,3%		66,7%	100,0%
3BS		12,5%	50,0%	12,5%	25,0%	100,0%
3C		60,0%	40,0%			100,0%
3CS			50,0%	20,0%	30,0%	100,0%
3D		20,0%	66,7%	13,3%		100,0%
3DS		23,1%	61,5%	15,4%		100,0%
3E			57,1%	14,3%	28,6%	100,0%
3F			100,0%			100,0%
3G			100,0%			100,0%
4A	25,0%	50,0%	25,0%			100,0%
4AS		33,3%	66,7%			100,0%
4B			66,7%	33,3%		100,0%
4C		7,1%	71,4%	14,3%	7,1%	100,0%
4CS		33,3%	44,4%	22,2%		100,0%
4D		30,0%	70,0%			100,0%
4DS	33,3%	66,7%				100,0%
4E		16,7%	83,3%			100,0%
4ES		33,3%	50,0%	16,7%		100,0%
4F		66,7%			33,3%	100,0%
4FS			50,0%	50,0%		100,0%
5A			100,0%			100,0%

Tavola di contingenza CLASSE * [E' stato facile reperire informazioni]

% entro CLASSE

	[E' stato facile reperire informazioni]					Totale
		1) pienamente d'accordo	2) d'accordo	3) in disaccordo	4) completamente in disaccordo	
5AS		66,7%	33,3%			100,0%
5BS	50,0%	50,0%				100,0%
5C		50,0%	25,0%		25,0%	100,0%
5CS		16,7%	66,7%	16,7%		100,0%
5D		20,0%	70,0%	10,0%		100,0%
5DS		40,0%	60,0%			100,0%
5E			100,0%			100,0%
5F		33,3%	33,3%	33,3%		100,0%
5G		28,6%	71,4%			100,0%
5H			100,0%			100,0%
Totale	2,5%	26,5%	55,7%	10,6%	4,7%	100,0%

Grafico a barre

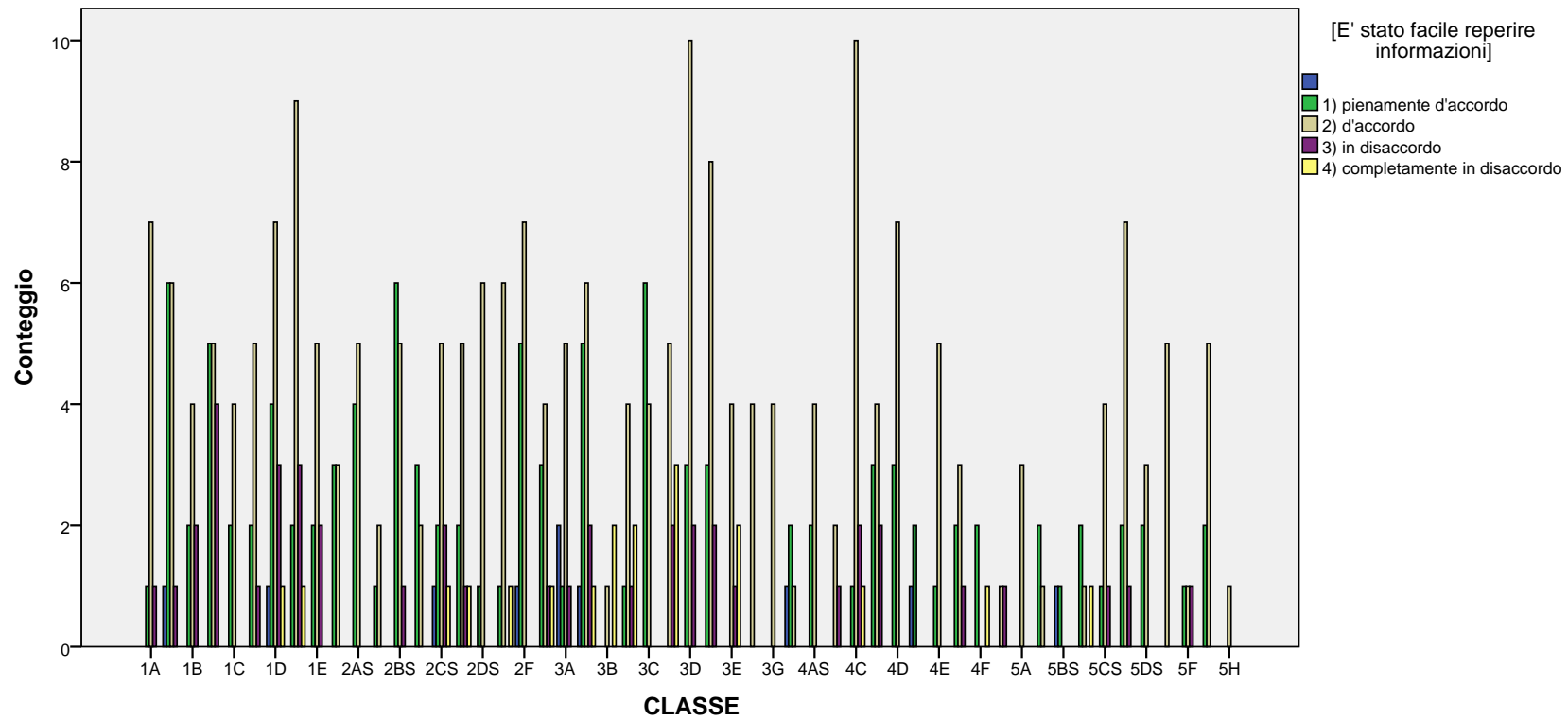


Tavola di contingenza CLASSE * [Sono soddisfatto/a delle procedure di iscrizione]

% entro CLASSE

	[Sono soddisfatto/a delle procedure di iscrizione]					Totale
		1) pienamente d'accordo	2) d'accordo	3) in disaccordo	4) completamente in disaccordo	
CLASSE 1A	11,1%	22,2%	55,6%		11,1%	100,0%
1AS	14,3%	28,6%	57,1%			100,0%
1B		12,5%	75,0%	12,5%		100,0%
1BS		28,6%	57,1%	14,3%		100,0%
1C		66,7%	33,3%			100,0%
1CS		37,5%	62,5%			100,0%
1D	6,2%	31,2%	50,0%	12,5%		100,0%
1DS	6,7%	20,0%	46,7%	20,0%	6,7%	100,0%
1E		11,1%	77,8%	11,1%		100,0%
2A		50,0%	50,0%			100,0%
2AS		33,3%	66,7%			100,0%
2B		66,7%	33,3%			100,0%
2BS		33,3%	50,0%	8,3%	8,3%	100,0%
2C		80,0%	20,0%			100,0%
2CS		27,3%	63,6%		9,1%	100,0%
2D			77,8%	11,1%	11,1%	100,0%
2DS			71,4%	14,3%	14,3%	100,0%
2E		12,5%	62,5%	12,5%	12,5%	100,0%
2F	7,7%	38,5%	38,5%	15,4%		100,0%
2G		22,2%	44,4%	22,2%	11,1%	100,0%
3A	22,2%		66,7%	11,1%		100,0%

Tavola di contingenza CLASSE * [Sono soddisfatto/a delle procedure di iscrizione]

% entro CLASSE

	[Sono soddisfatto/a delle procedure di iscrizione]					Totale
		1) pienamente d'accordo	2) d'accordo	3) in disaccordo	4) completamente in disaccordo	
3AS		53,3%	40,0%	6,7%		100,0%
3B			33,3%		66,7%	100,0%
3BS		12,5%	62,5%		25,0%	100,0%
3C		70,0%	30,0%			100,0%
3CS		10,0%	60,0%	10,0%	20,0%	100,0%
3D		20,0%	53,3%	13,3%	13,3%	100,0%
3DS		30,8%	53,8%	7,7%	7,7%	100,0%
3E			71,4%		28,6%	100,0%
3F	25,0%		75,0%			100,0%
3G		25,0%	75,0%			100,0%
4A	25,0%	50,0%	25,0%			100,0%
4AS		33,3%	50,0%	16,7%		100,0%
4B			100,0%			100,0%
4C		14,3%	71,4%	7,1%	7,1%	100,0%
4CS	11,1%	22,2%	66,7%			100,0%
4D	10,0%	30,0%	60,0%			100,0%
4DS	33,3%	66,7%				100,0%
4E		50,0%	50,0%			100,0%
4ES		33,3%	33,3%	33,3%		100,0%
4F		33,3%	33,3%		33,3%	100,0%
4FS			50,0%	50,0%		100,0%
5A	33,3%		66,7%			100,0%

Tavola di contingenza CLASSE * [Sono soddisfatto/a delle procedure di iscrizione]

% entro CLASSE

	[Sono soddisfatto/a delle procedure di iscrizione]					Totale
		1) pienamente d'accordo	2) d'accordo	3) in disaccordo	4) completamente in disaccordo	
5AS		66,7%	33,3%			100,0%
5BS	50,0%		50,0%			100,0%
5C		75,0%	25,0%			100,0%
5CS		16,7%	66,7%	16,7%		100,0%
5D	10,0%	20,0%	60,0%	10,0%		100,0%
5DS		20,0%	60,0%		20,0%	100,0%
5E			100,0%			100,0%
5F		33,3%	66,7%			100,0%
5G		28,6%	71,4%			100,0%
5H			100,0%			100,0%
Totale	4,0%	27,2%	55,9%	7,4%	5,4%	100,0%

Grafico a barre

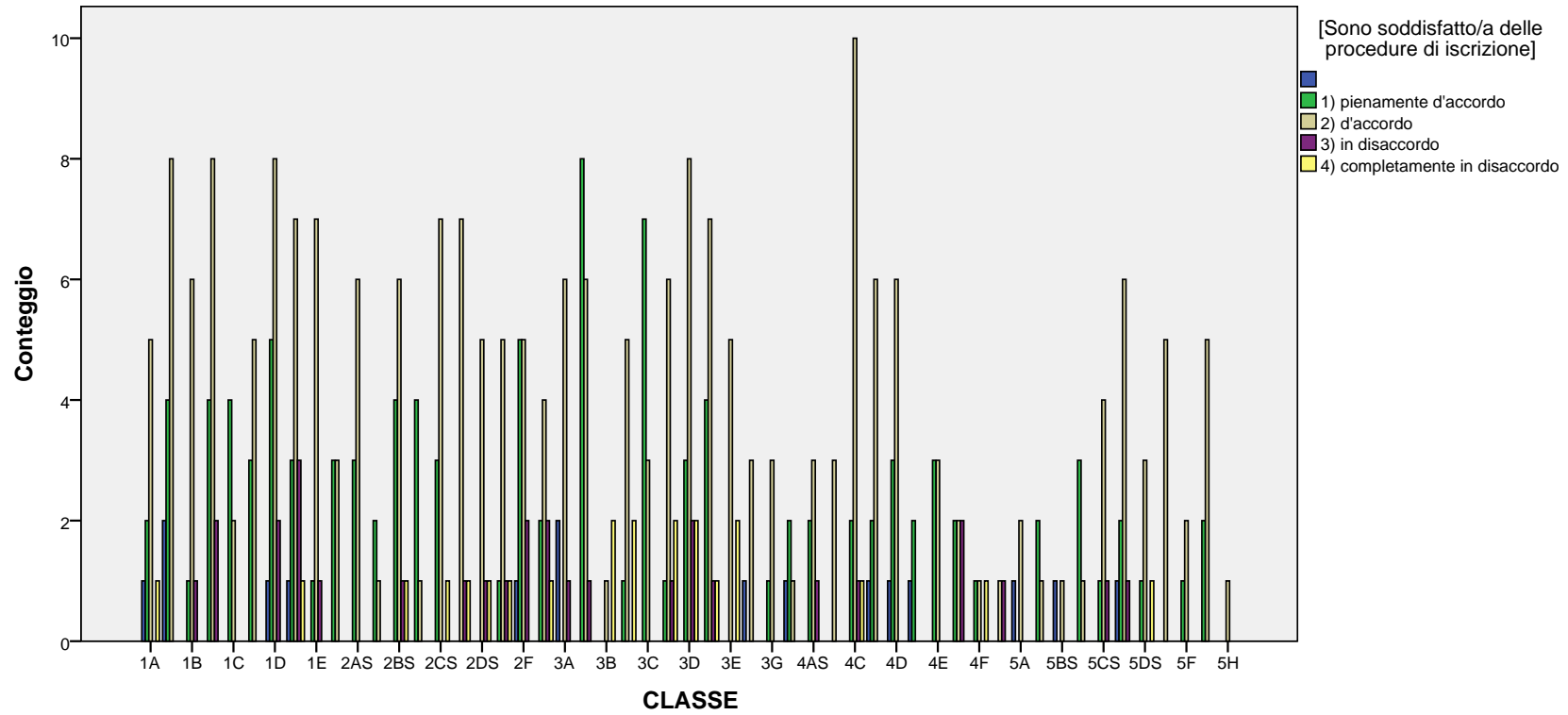


Tavola di contingenza CLASSE * [Sono soddisfatto&a dell'organizzazione del corso (spazi, tempi...)]

% entro CLASSE

		[Sono soddisfatto&a dell'organizzazione del corso (spazi, tempi...)]					Totale
			1) pienamente d'accordo	2) d'accordo	3) in disaccordo	4) completamente in disaccordo	
CLASSE	1A	11,1%		33,3%	55,6%		100,0%
	1AS	21,4%	28,6%	42,9%		7,1%	100,0%
	1B		12,5%	75,0%	12,5%		100,0%
	1BS		57,1%	35,7%	7,1%		100,0%
	1C		33,3%	50,0%		16,7%	100,0%
	1CS	12,5%	37,5%	37,5%	12,5%		100,0%
	1D		18,8%	56,2%	18,8%	6,2%	100,0%
	1DS		20,0%	46,7%	20,0%	13,3%	100,0%
	1E		22,2%	44,4%	33,3%		100,0%
	2A		50,0%	33,3%	16,7%		100,0%
	2AS		33,3%	66,7%			100,0%
	2B		33,3%	33,3%	33,3%		100,0%
	2BS		25,0%	25,0%	41,7%	8,3%	100,0%
	2C		80,0%	20,0%			100,0%
	2CS		18,2%	63,6%	9,1%	9,1%	100,0%
	2D		11,1%	66,7%	11,1%	11,1%	100,0%
	2DS			71,4%	14,3%	14,3%	100,0%
	2E		25,0%	50,0%	12,5%	12,5%	100,0%
	2F	7,7%	23,1%	61,5%	7,7%		100,0%
	2G		33,3%	55,6%		11,1%	100,0%
	3A	22,2%		22,2%	44,4%	11,1%	100,0%

Tavola di contingenza CLASSE * [Sono soddisfatto&a dell'organizzazione del corso (spazi, tempi...)]

% entro CLASSE

	[Sono soddisfatto&a dell'organizzazione del corso (spazi, tempi...)]					Totale
		1) pienamente d'accordo	2) d'accordo	3) in disaccordo	4) completamente in disaccordo	
3AS		40,0%	46,7%	13,3%		100,0%
3B		33,3%			66,7%	100,0%
3BS		25,0%	50,0%		25,0%	100,0%
3C		60,0%	40,0%			100,0%
3CS		10,0%	70,0%		20,0%	100,0%
3D		33,3%	53,3%	13,3%		100,0%
3DS		38,5%	61,5%			100,0%
3E			28,6%	42,9%	28,6%	100,0%
3F	25,0%		50,0%		25,0%	100,0%
3G		25,0%	25,0%	50,0%		100,0%
4A	25,0%	75,0%				100,0%
4AS		50,0%	50,0%			100,0%
4B		33,3%	66,7%			100,0%
4C		21,4%	35,7%	35,7%	7,1%	100,0%
4CS	11,1%	22,2%	44,4%	22,2%		100,0%
4D	10,0%	40,0%	50,0%			100,0%
4DS	33,3%	66,7%				100,0%
4E		33,3%	66,7%			100,0%
4ES		33,3%	66,7%			100,0%
4F		66,7%			33,3%	100,0%
4FS				100,0%		100,0%

Tavola di contingenza CLASSE * [Sono soddisfatto&a dell'organizzazione del corso (spazi, tempi...)]

% entro CLASSE

	[Sono soddisfatto&a dell'organizzazione del corso (spazi, tempi...)]					Totale
		1) pienamente d'accordo	2) d'accordo	3) in disaccordo	4) completamente in disaccordo	
5A	33,3%	33,3%	33,3%			100,0%
5AS		66,7%	33,3%			100,0%
5BS	50,0%	50,0%				100,0%
5C		50,0%	25,0%	25,0%		100,0%
5CS	16,7%	16,7%	50,0%	16,7%		100,0%
5D	20,0%	20,0%	30,0%	30,0%		100,0%
5DS			80,0%		20,0%	100,0%
5E			60,0%	20,0%	20,0%	100,0%
5F		66,7%	33,3%			100,0%
5G		42,9%	57,1%			100,0%
5H			100,0%			100,0%
Totale	4,5%	28,7%	46,5%	14,1%	6,2%	100,0%

Grafico a barre

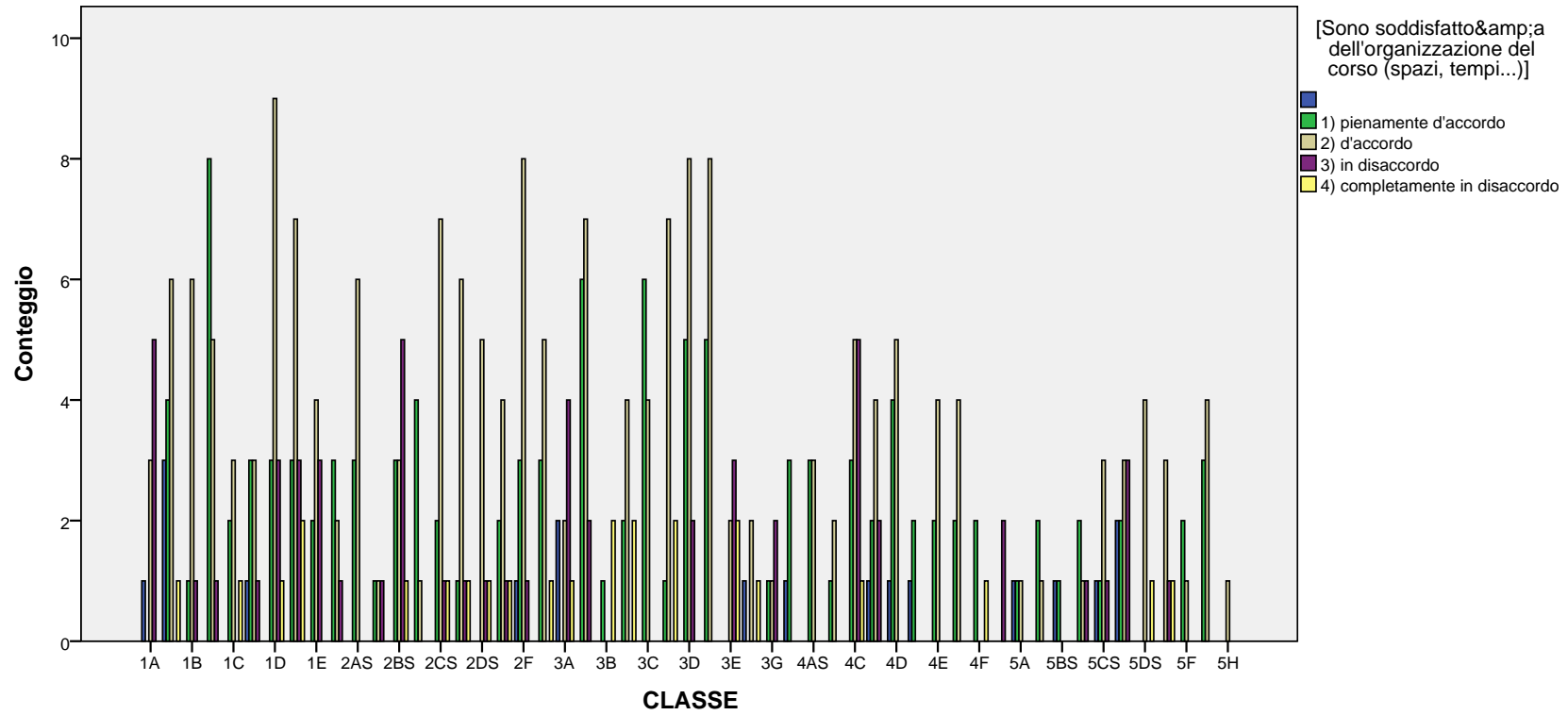


Tavola di contingenza CLASSE * [Sono soddisfatto della competenza del docente del corso]

% entro CLASSE

		[Sono soddisfatto della competenza del docente del corso]					Totale
			1) pienamente d'accordo	2) d'accordo	3) in disaccordo	4) completamente in disaccordo	
CLASSE	1A	11,1%	33,3%	44,4%	11,1%		100,0%
	1AS	14,3%	21,4%	50,0%		14,3%	100,0%
	1B		12,5%	62,5%	25,0%		100,0%
	1BS		57,1%	35,7%	7,1%		100,0%
	1C		66,7%	33,3%			100,0%
	1CS		37,5%	37,5%	25,0%		100,0%
	1D		37,5%	50,0%	6,2%	6,2%	100,0%
	1DS		40,0%	33,3%	6,7%	20,0%	100,0%
	1E		11,1%	55,6%	33,3%		100,0%
	2A		50,0%	33,3%		16,7%	100,0%
	2AS		33,3%	44,4%	22,2%		100,0%
	2B		66,7%			33,3%	100,0%
	2BS		33,3%	58,3%	8,3%		100,0%
	2C		80,0%	20,0%			100,0%
	2CS		18,2%	63,6%	9,1%	9,1%	100,0%
	2D		11,1%	55,6%	22,2%	11,1%	100,0%
	2DS		28,6%	71,4%			100,0%
	2E		50,0%	50,0%			100,0%
	2F	7,7%	30,8%	38,5%	23,1%		100,0%
	2G		44,4%	33,3%	11,1%	11,1%	100,0%
	3A	22,2%		44,4%	22,2%	11,1%	100,0%

Tavola di contingenza CLASSE * [Sono soddisfatto della competenza del docente del corso]

% entro CLASSE

	[Sono soddisfatto della competenza del docente del corso]					Totale
		1) pienamente d'accordo	2) d'accordo	3) in disaccordo	4) completamente in disaccordo	
3AS		40,0%	46,7%	13,3%		100,0%
3B			33,3%		66,7%	100,0%
3BS		25,0%	50,0%		25,0%	100,0%
3C		70,0%	30,0%			100,0%
3CS		60,0%	20,0%		20,0%	100,0%
3D		33,3%	66,7%			100,0%
3DS		30,8%	23,1%	46,2%		100,0%
3E		28,6%	14,3%	14,3%	42,9%	100,0%
3F	25,0%	25,0%	25,0%		25,0%	100,0%
3G		25,0%	25,0%		50,0%	100,0%
4A	25,0%	75,0%				100,0%
4AS		50,0%	33,3%	16,7%		100,0%
4B		66,7%	33,3%			100,0%
4C		21,4%	28,6%	28,6%	21,4%	100,0%
4CS	11,1%	22,2%	55,6%	11,1%		100,0%
4D	10,0%	30,0%	40,0%	20,0%		100,0%
4DS	33,3%	66,7%				100,0%
4E	16,7%	83,3%				100,0%
4ES		33,3%	33,3%	16,7%	16,7%	100,0%
4F		66,7%			33,3%	100,0%
4FS		50,0%		50,0%		100,0%
5A	33,3%	66,7%				100,0%

Tavola di contingenza CLASSE * [Sono soddisfatto della competenza del docente del corso]

% entro CLASSE

	[Sono soddisfatto della competenza del docente del corso]					Totale
		1) pienamente d'accordo	2) d'accordo	3) in disaccordo	4) completamente in disaccordo	
5AS	33,3%		66,7%			100,0%
5BS	50,0%	50,0%				100,0%
5C		50,0%	25,0%	25,0%		100,0%
5CS		33,3%	50,0%	16,7%		100,0%
5D	20,0%	20,0%	40,0%	10,0%	10,0%	100,0%
5DS		40,0%	20,0%	40,0%		100,0%
5E		20,0%	40,0%	20,0%	20,0%	100,0%
5F			100,0%			100,0%
5G		42,9%	57,1%			100,0%
5H			100,0%			100,0%
Totale	4,2%	35,9%	40,3%	11,9%	7,7%	100,0%

Grafico a barre

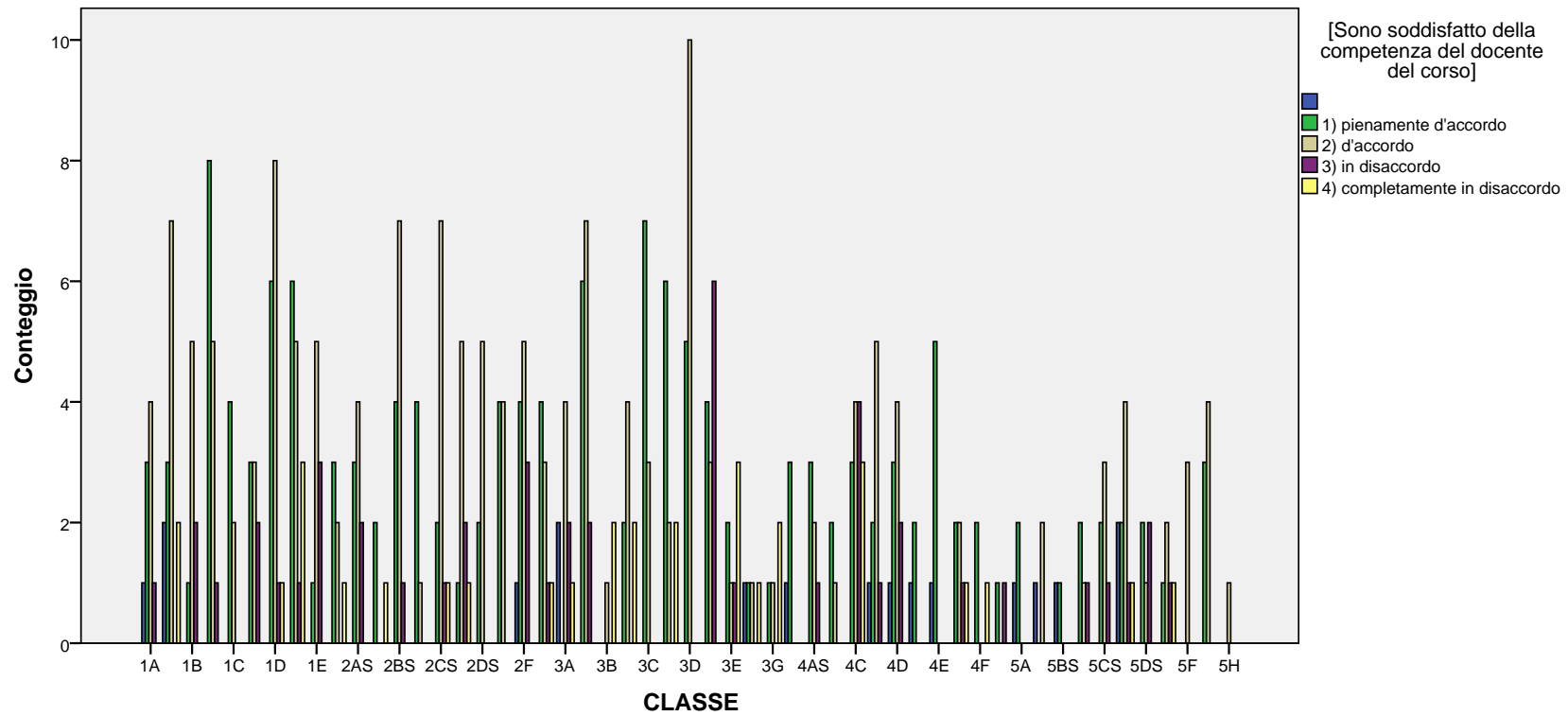


Tavola di contingenza CLASSE * [Completivamente sono soddisfatto del corso pomeridiano che ho frequentato]

% entro CLASSE

		[Completivamente sono soddisfatto del corso pomeridiano che ho frequentato]					Totale
			1) pienamente d'accordo	2) d'accordo	3) in disaccordo	4) completament e in disaccordo	
CLASSE	1A	11,1%	33,3%	44,4%		11,1%	100,0%
	1AS	14,3%	42,9%	28,6%		14,3%	100,0%
	1B		12,5%	62,5%		25,0%	100,0%
	1BS	7,1%	57,1%	21,4%	14,3%		100,0%
	1C		66,7%	16,7%		16,7%	100,0%
	1CS		37,5%	50,0%	12,5%		100,0%
	1D		43,8%	31,2%	18,8%	6,2%	100,0%
	1DS	6,7%	26,7%	40,0%	20,0%	6,7%	100,0%
	1E		11,1%	55,6%	22,2%	11,1%	100,0%
	2A		50,0%		50,0%		100,0%
	2AS	11,1%	33,3%	55,6%			100,0%
	2B			66,7%	33,3%		100,0%
	2BS		33,3%	58,3%	8,3%		100,0%
	2C		60,0%	40,0%			100,0%
	2CS		27,3%	63,6%		9,1%	100,0%
	2D			55,6%	33,3%	11,1%	100,0%
	2DS		42,9%	42,9%		14,3%	100,0%
	2E		50,0%	25,0%	12,5%	12,5%	100,0%
	2F	7,7%	38,5%	46,2%	7,7%		100,0%
	2G		22,2%	44,4%	22,2%	11,1%	100,0%
	3A	22,2%		44,4%	33,3%		100,0%

Tavola di contingenza CLASSE * [Completivamente sono soddisfatto del corso pomeridiano che ho frequentato]

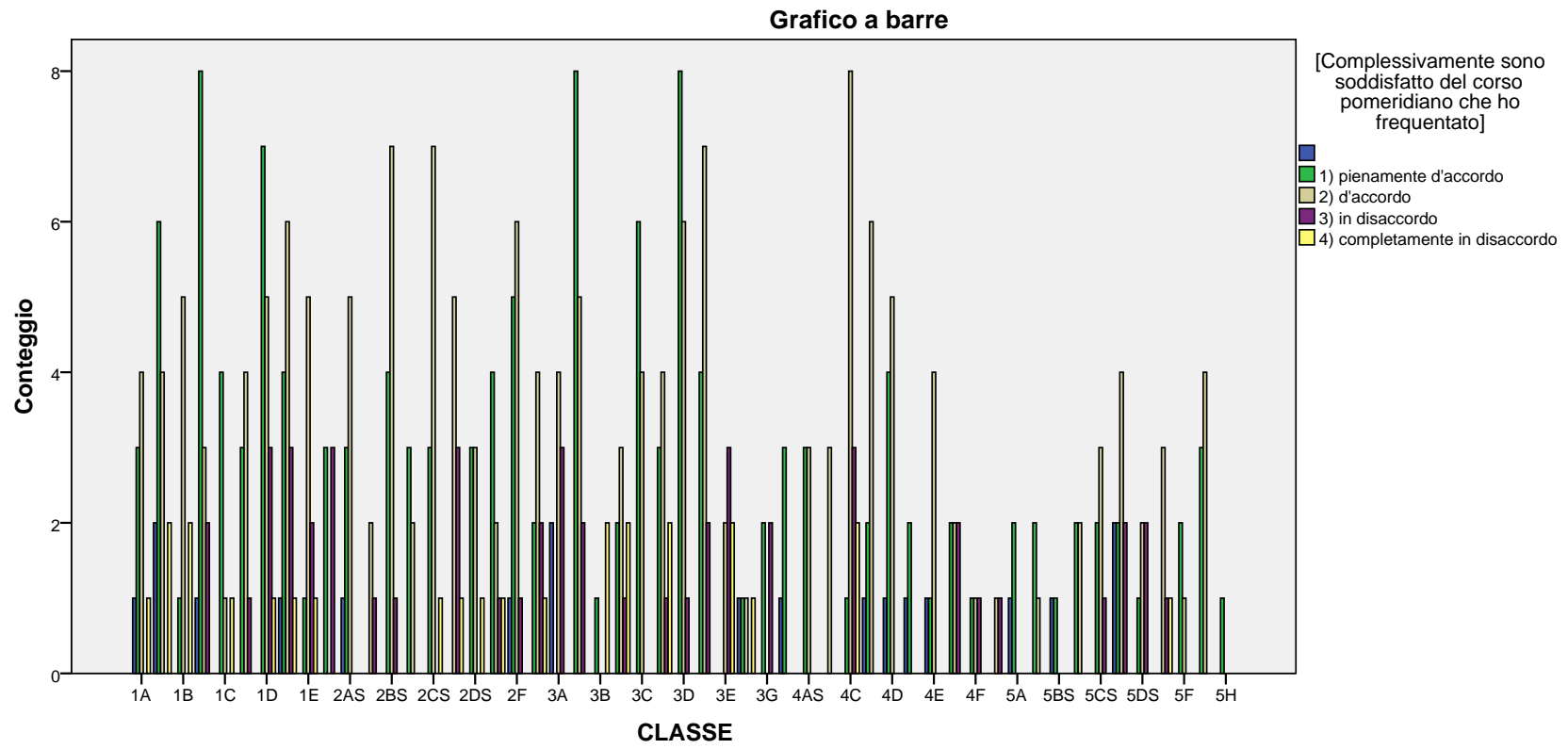
% entro CLASSE

	[Completivamente sono soddisfatto del corso pomeridiano che ho frequentato]					Totale
		1) pienamente d'accordo	2) d'accordo	3) in disaccordo	4) completament e in disaccordo	
3AS		53,3%	33,3%	13,3%		100,0%
3B		33,3%			66,7%	100,0%
3BS		25,0%	37,5%	12,5%	25,0%	100,0%
3C		60,0%	40,0%			100,0%
3CS		30,0%	40,0%	10,0%	20,0%	100,0%
3D		53,3%	40,0%	6,7%		100,0%
3DS		30,8%	53,8%	15,4%		100,0%
3E			28,6%	42,9%	28,6%	100,0%
3F	25,0%	25,0%	25,0%		25,0%	100,0%
3G		50,0%		50,0%		100,0%
4A	25,0%	75,0%				100,0%
4AS		50,0%	50,0%			100,0%
4B			100,0%			100,0%
4C		7,1%	57,1%	21,4%	14,3%	100,0%
4CS	11,1%	22,2%	66,7%			100,0%
4D	10,0%	40,0%	50,0%			100,0%
4DS	33,3%	66,7%				100,0%
4E	16,7%	16,7%	66,7%			100,0%
4ES		33,3%	33,3%	33,3%		100,0%
4F		33,3%	33,3%	33,3%		100,0%
4FS			50,0%	50,0%		100,0%

Tavola di contingenza CLASSE * [Compressivamente sono soddisfatto del corso pomeridiano che ho frequentato]

% entro CLASSE

	[Compressivamente sono soddisfatto del corso pomeridiano che ho frequentato]					Totale
		1) pienamente d'accordo	2) d'accordo	3) in disaccordo	4) completamente in disaccordo	
5A	33,3%	66,7%				100,0%
5AS		66,7%	33,3%			100,0%
5BS	50,0%	50,0%				100,0%
5C		50,0%	50,0%			100,0%
5CS		33,3%	50,0%	16,7%		100,0%
5D	20,0%	20,0%	40,0%	20,0%		100,0%
5DS		20,0%	40,0%	40,0%		100,0%
5E			60,0%	20,0%	20,0%	100,0%
5F		66,7%	33,3%			100,0%
5G		42,9%	57,1%			100,0%
5H		100,0%				100,0%
Totale	4,7%	34,4%	41,8%	12,6%	6,4%	100,0%



Frequenze

[InsiemeDatil]

Statistiche

		[Ero adeguatamente informato/a sui corsi pomeridiani]	[E' stato facile reperire informazioni]	[Sono soddisfatto/a delle procedure di iscrizione]	[Sono soddisfatto&a mp;a dell'organizzazione del corso (spazi, tempi...)]	[Sono soddisfatto della competenza del docente del corso]	[Complessivamente sono soddisfatto del corso pomeridiano che ho frequentato]
N	Validi	404	404	404	404	404	404
	Mancanti	0	0	0	0	0	0

Tabella di frequenza

[Ero adeguatamente informato/a sui corsi pomeridiani]

		Frequenza	Percentuale	Percentuale valida	Percentuale cumulata
Validi	1) pienamente d'accordo	123	30,4	30,4	30,4
	2) d'accordo	220	54,5	54,5	84,9
	3) in disaccordo	40	9,9	9,9	94,8
	4) completamente in disaccordo	21	5,2	5,2	100,0
	Totale	404	100,0	100,0	

[E' stato facile reperire informazioni]

	Frequenza	Percentuale	Percentuale valida	Percentuale cumulata
Validi	10	2,5	2,5	2,5
1) pienamente d'accordo	107	26,5	26,5	29,0
2) d'accordo	225	55,7	55,7	84,7
3) in disaccordo	43	10,6	10,6	95,3
4) completamente in disaccordo	19	4,7	4,7	100,0
Totale	404	100,0	100,0	

[Sono soddisfatto/a delle procedure di iscrizione]

	Frequenza	Percentuale	Percentuale valida	Percentuale cumulata
Validi	16	4,0	4,0	4,0
1) pienamente d'accordo	110	27,2	27,2	31,2
2) d'accordo	226	55,9	55,9	87,1
3) in disaccordo	30	7,4	7,4	94,6
4) completamente in disaccordo	22	5,4	5,4	100,0
Totale	404	100,0	100,0	

[Sono soddisfatto&a dell'organizzazione del corso (spazi, tempi...)]

	Frequenza	Percentuale	Percentuale valida	Percentuale cumulata
Validi	18	4,5	4,5	4,5
1) pienamente d'accordo	116	28,7	28,7	33,2
2) d'accordo	188	46,5	46,5	79,7
3) in disaccordo	57	14,1	14,1	93,8
4) completamente in disaccordo	25	6,2	6,2	100,0
Totale	404	100,0	100,0	

[Sono soddisfatto della competenza del docente del corso]

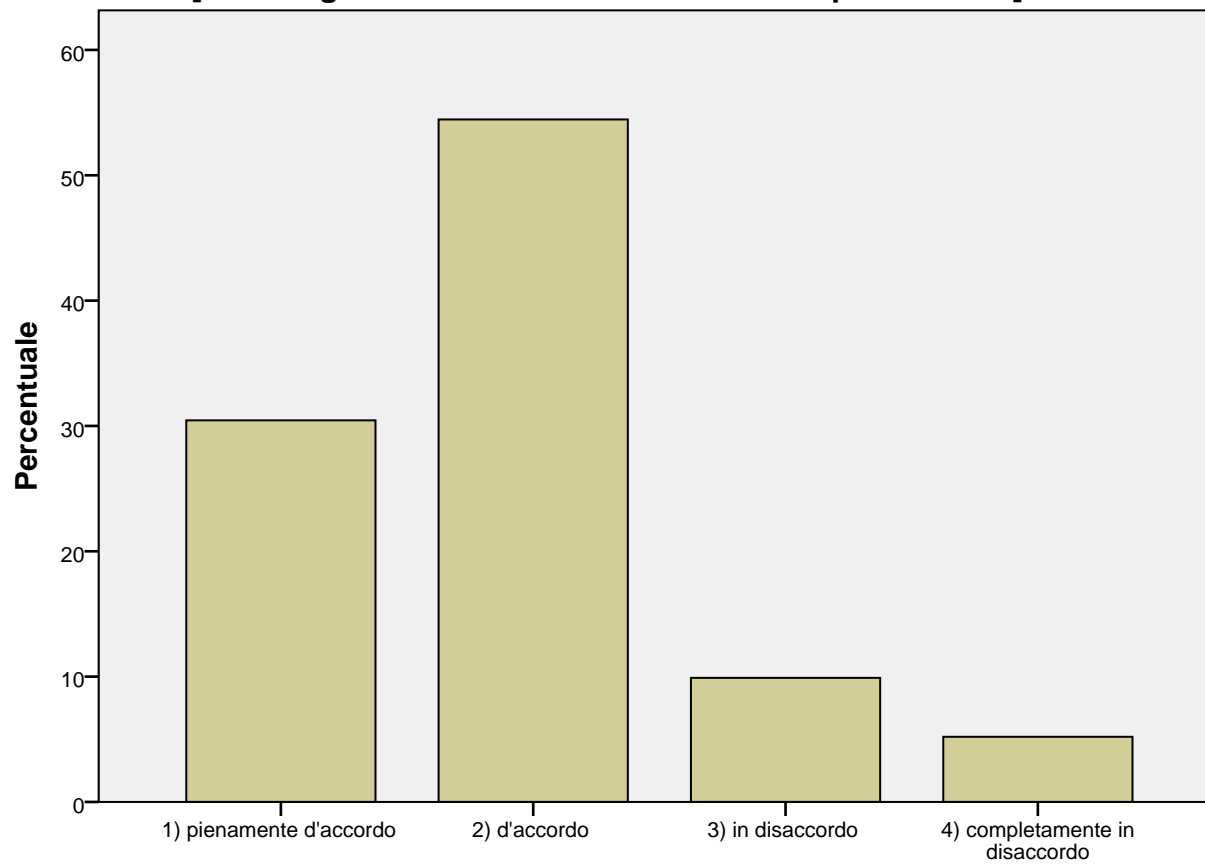
	Frequenza	Percentuale	Percentuale valida	Percentuale cumulata
Validi	17	4,2	4,2	4,2
1) pienamente d'accordo	145	35,9	35,9	40,1
2) d'accordo	163	40,3	40,3	80,4
3) in disaccordo	48	11,9	11,9	92,3
4) completamente in disaccordo	31	7,7	7,7	100,0
Totale	404	100,0	100,0	

[Complessivamente sono soddisfatto del corso pomeridiano che ho frequentato]

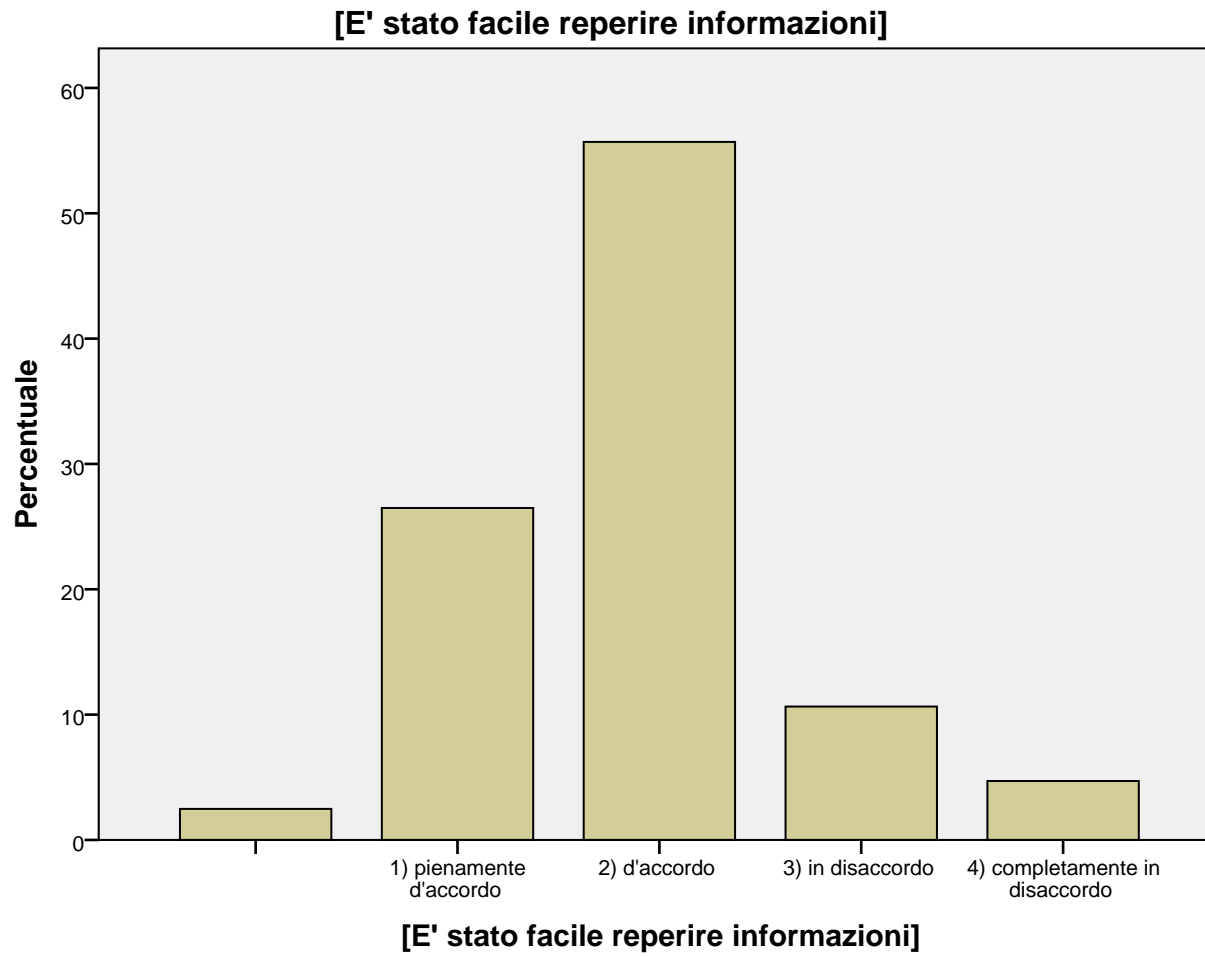
	Frequenza	Percentuale	Percentuale valida	Percentuale cumulata
Validi	19	4,7	4,7	4,7
1) pienamente d'accordo	139	34,4	34,4	39,1
2) d'accordo	169	41,8	41,8	80,9
3) in disaccordo	51	12,6	12,6	93,6
4) completamente in disaccordo	26	6,4	6,4	100,0
Totale	404	100,0	100,0	

Grafico a barre

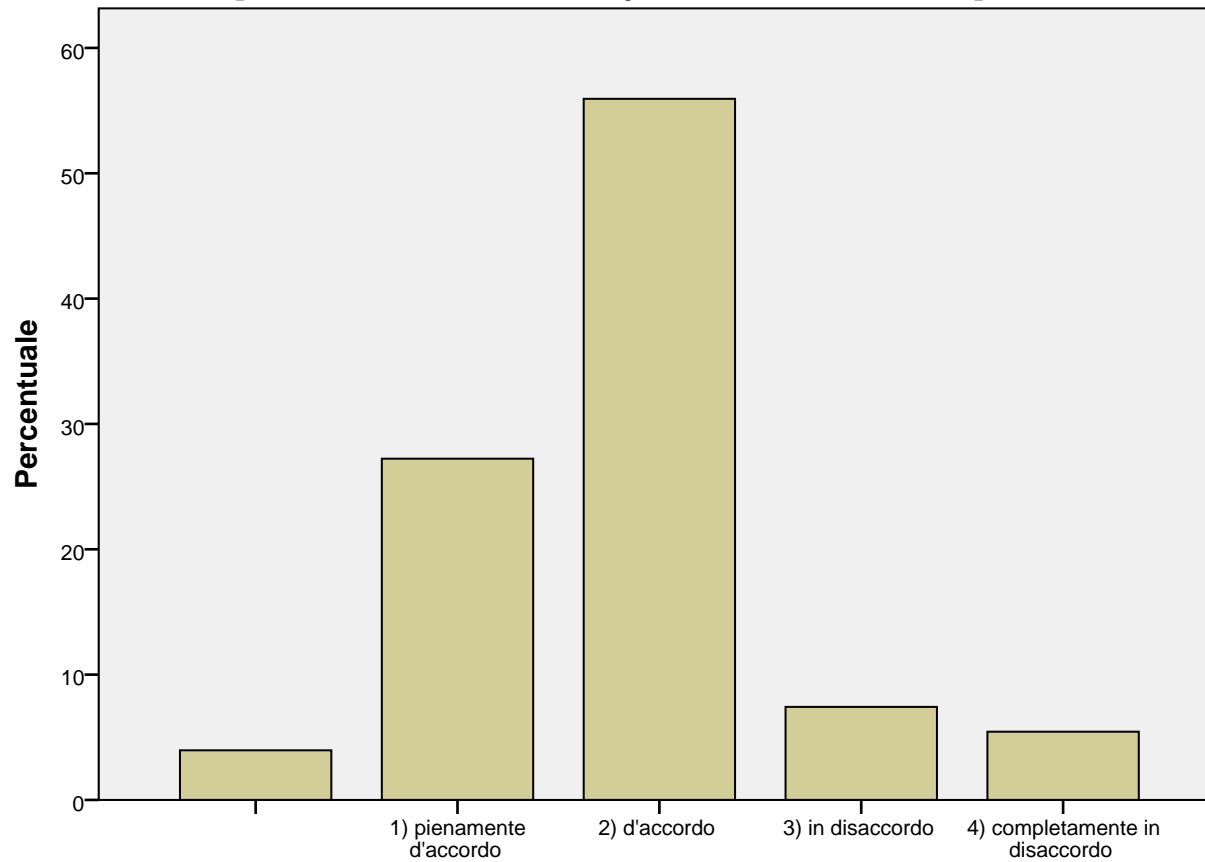
[Ero adeguatamente informato/a sui corsi pomeridiani]



[Ero adeguatamente informato/a sui corsi pomeridiani]

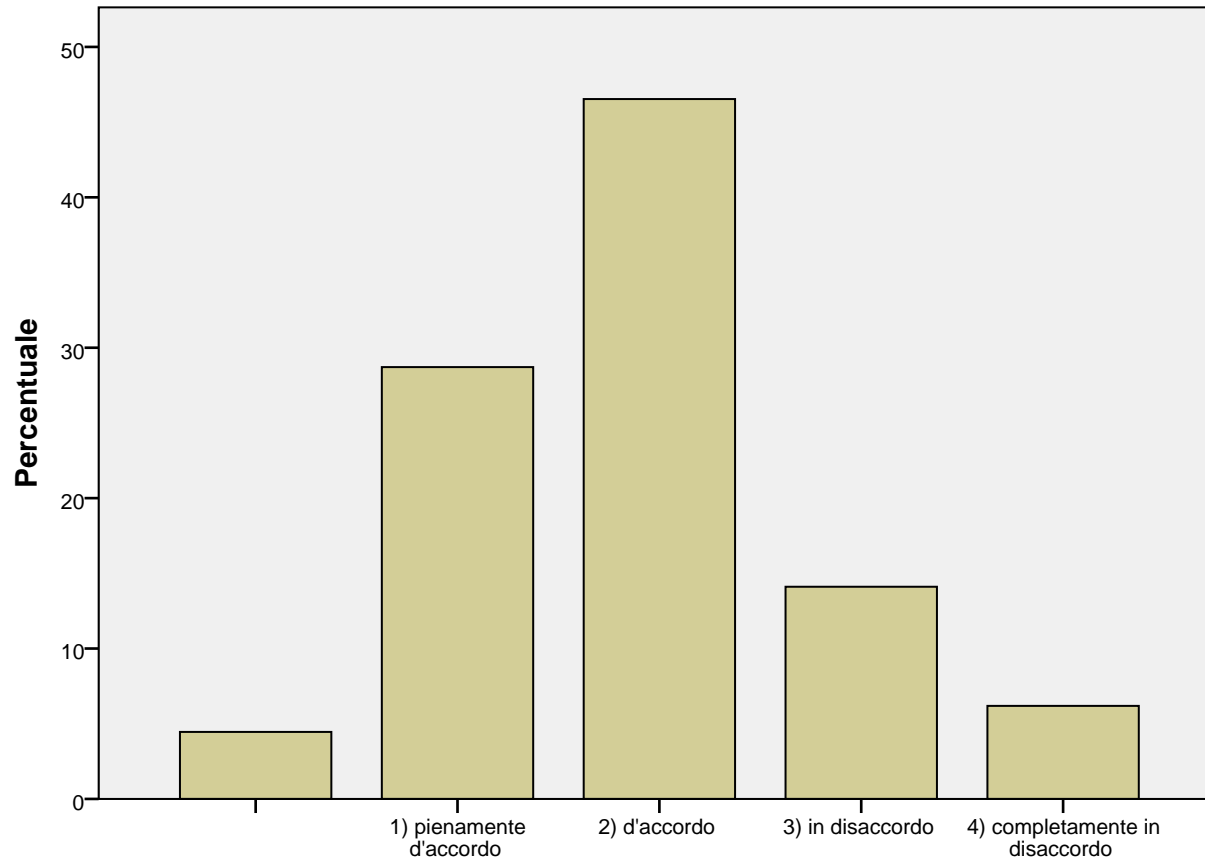


[Sono soddisfatto/a delle procedure di iscrizione]

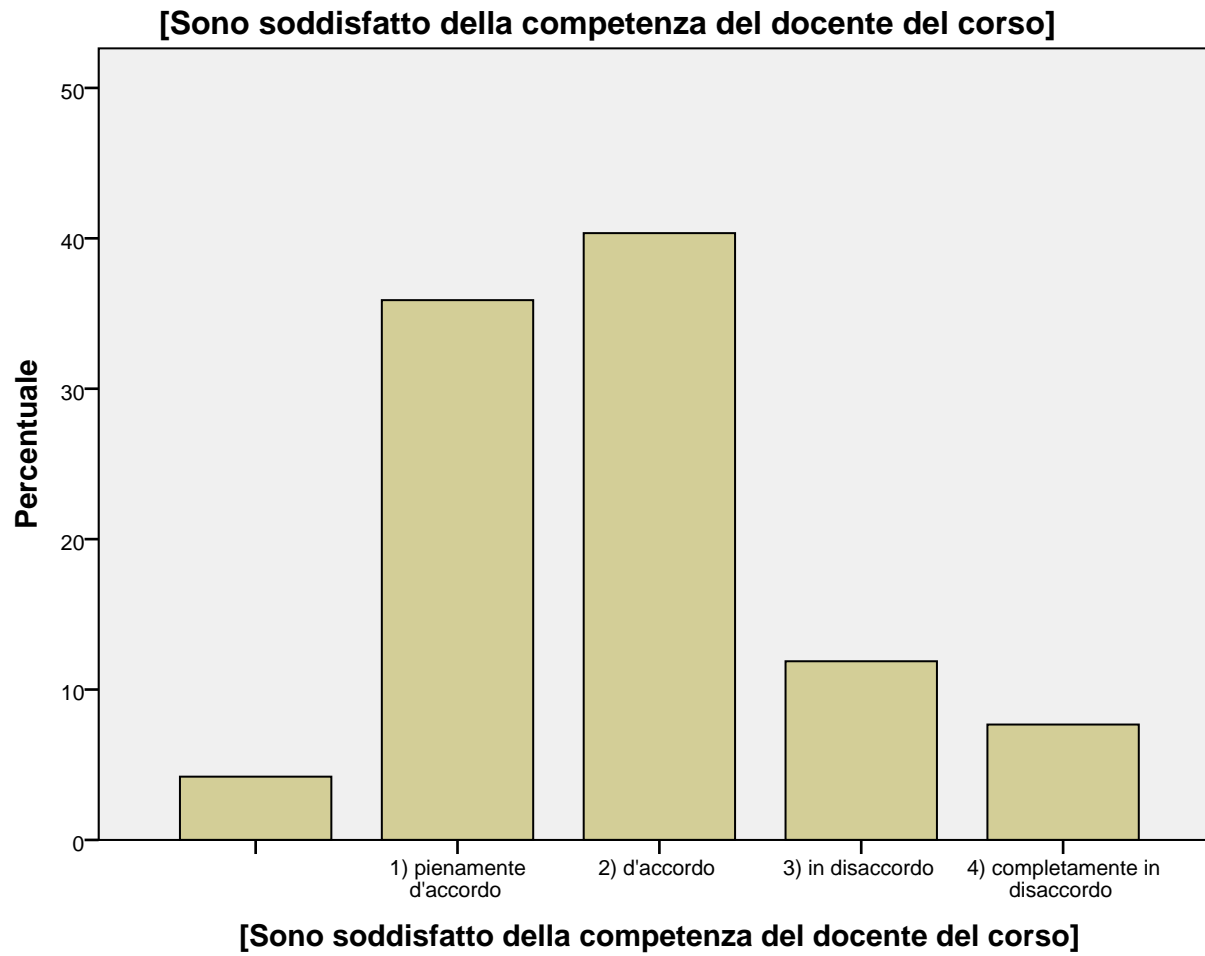


[Sono soddisfatto/a delle procedure di iscrizione]

[Sono soddisfatto&a dell'organizzazione del corso (spazi, tempi...)]



[Sono soddisfatto&a dell'organizzazione del corso (spazi, tempi...)]



[Compressivamente sono soddisfatto del corso pomeridiano che ho frequentato]

